

Как размещать материалы для
дистанционных занятий в АИС
«Сетевой город.
Образование»

1. Заходим в электронный журнал и открываем тематическое планирование















Темы уроков Домашние задания Другие задания

Неиспользованные Выданные к текущему уроку Отображать

Загрузить

Дата	Тема урока	Домашнее задание к текущему уроку
11.01	3.1 Наша Родина : от Руси до России. (1-й из 1 ч.)	не задано  
12.01	3.2 Первые русские князья. (1-й из 3 ч.)	У. стр. 7-8  
18.01	3.2 Первые русские князья. (2-й из 3 ч.)	Дистанционное обучение. См. подробности  
19.01	3.2 Первые русские князья. (3-й из 3 ч.)	Дистанционное обучение См. подробности  
25.01	--- Тема не задана ---	Добавить домашнее задание 
26.01	--- Тема не задана ---	Добавить домашнее задание 
01.02	--- Тема не задана ---	Добавить домашнее задание 
02.02	--- Тема не задана ---	Добавить домашнее задание 

2. Напротив нужного урока выбираем графу домашнее задание и переходим в окно «Добавить домашнее задание»

Дата	Тема урока	Домашнее задание к текущему уроку	Другие зада
11.01	3.1 Наша Родина : от Руси до России. (1-й из 1 ч.)	не задано  	
12.01	3.2 Первые русские князья. (1-й из 3 ч.)	У. стр. 7-8  	
18.01	3.2 Первые русские князья. (2-й из 3 ч.)	Дистанционное обучение. См. подробности  	
19.01	3.2 Первые русские князья. (3-й из 3 ч.)	Дистанционное обучение См. подробности  	
25.01	--- Тема не задана ---	Добавить домашнее задание 	
26.01	--- Тема не задана ---	Добавить домашнее задание  Добавить домашнее задание	
01.02	--- Тема не задана ---	Добавить домашнее задание 	
02.02	--- Тема не задана ---	Добавить домашнее задание 	
08.02	--- Тема не задана ---	Добавить домашнее задание 	
09.02	--- Тема не задана ---	Добавить домашнее задание 	

3. В появившемся окне в графе «Домашнее задание» вносим запись «Дистанционное обучение»

Назначено учащимся	Всем
Домашнее задание	<input type="text" value="Дистанционное обучение См. подробности"/> <input type="button" value="Из КТП"/>

4. В графе «Подробности для учеников» размещаем ссылку на учебное занятие, прикрепляем файлы, пишем рекомендации для учащихся

The image shows a screenshot of a web application interface. On the left, there is a sidebar with the following sections: "Назначено учащимся" (Assigned to students), "Домашнее задание" (Homework), "Подробности для учеников" (Details for students), and "Прикреплённые файлы" (Attached files). The main content area is titled "Всем" (To all) and contains a "Дистанционное обучение См. подробности" (Distance learning See details) button, a link "Из КТП" (From KTP), and a text box with the URL "http://radugadetstva.net/tests/2021/01/16/великие-русские-князя-2часть/" and the instruction "Перейди на урок по данной ссылке." (Go to the lesson by this link). Below this is a note: "Рекомендации учителя, которые получает учащийся в своём дневнике" (Teacher's recommendations that the student receives in their diary). At the bottom of the main area is a "Прикрепить файл" (Attach file) button. On the right, a modal window titled "Прикрепить файл" (Attach file) is open, showing a "Выбрать файл" (Select file) button, the selected file "Уроки 19 января.pdf" (Lessons 19 January.pdf), an empty "Описание" (Description) text area, and "Прикрепить файл" (Attach file) and "Отмена" (Cancel) buttons at the bottom.

Назначено учащимся

Домашнее задание

Подробности для учеников

Прикреплённые файлы

Всем

Дистанционное обучение См. подробности Из КТП

<http://radugadetstva.net/tests/2021/01/16/великие-русские-князя-2часть/>
Перейди на урок по данной ссылке.

Рекомендации учителя, которые получает учащийся в своём дневнике

Прикрепить файл

Прикрепить файл

Уроки 19 января.pdf

Описание

Прикрепить файл Отмена

5. Так выглядит дневник ученика при дистанционном обучении.

Понедельник, 18 января 2021 г.

УРОК	ДОМАШНЕЕ ЗАДАНИЕ	ОЦЕНКА
1 Русский язык 08:00 - 08:40	Дистанционное обучение см. по дробности	
2 Математика 08:50 - 09:30	Дистанционное обучение См. по дробности	
3 Литературное чтен... 09:40 - 10:20	Дистанционное обучение см. по дробности	
4 Окружающий мир 10:35 - 11:15	Дистанционное обучение. См. п одробности	
5		
6		

Понедельник, 18 января 2021 г.

УРОК	ДОМАШНЕЕ ЗАДАНИЕ	ОЦЕНКА
1 Русский язык 08:00 - 08:40	Дистанционное обучение см. по дробности	
2 Математика 08:50 - 09:30		
3 Литературное чтен... 09:40 - 10:20	дробности	
4 Окружающий мир 10:35 - 11:15	Дистанционное обучение. См. п одробности	
5		
6		

Вложенные файлы

Русский язык, 18 января.pdf

19 января 2021 г.

УРОК	ДОМАШНЕЕ ЗАДАНИЕ	ОЦЕНКА
1 Русский язык 08:00 - 08:40	Дистанционное обучение. См. п одробности	
2 Математика 08:50 - 09:30	Дистанционное обучение. См. п одробности	
3 Литературное чтен... 09:40 - 10:20	Дистанционное обучение. См. п одробности	

19 января 2021 г.

УРОК	ДОМАШНЕЕ ЗАДАНИЕ	ОЦЕНКА
1 Русский язык 08:00 - 08:40	Дистанционное обучение. См. п одробности	
2 Математика 08:50 - 09:30	Дистанционное обучение. См. п одробности	
3 Литературное чтен... 09:40 - 10:20	Дистанционное обучение. См. п одробности	

Понедельник, 18 января 2021 г.		УРОК	ДОМАШНЕЕ ЗАДАНИЕ
1	Русский язык 08:00 - 08:40	Дистанционное обучение	Детали
2	Математика 08:50 - 09:30	Дистанционное обучение	Детали
3	Литературное чтение 09:40 - 10:20	Дистанционное обучение	Детали
4	Окружающий мир 10:35 - 11:15	Дистанционное обучение	Детали
5			
6			

2021 г.		УРОК	ДОМАШНЕЕ ЗАДАНИЕ
1	Русский язык 08:00 - 08:40	Дистанционное обучение	Детали
2	Математика 08:50 - 09:30	Дистанционное обучение	Детали

Срок сдачи	18.01.21
Тип задания	Домашнее задание
Домашнее задание	Дистанционное обучение. См. подробности
Подробности от учителя	<p>Тема: Первые русские князья. Цель: (то, чему нужно научиться, выполняя задания)-расширить свой кругозор, знать первых русских князей и их вклад в историю Руси.</p> <p>Порядок работы:</p> <ol style="list-style-type: none"> 1.Вспомни как образовалось государство Русь. 2. Изучи материал о первых русских князьях по учебнику. (Рюрик, Олег, Игорь, Ольга, Святослав). 3.Посмотри учебное видео "Первые русские князья" http://radugadetstva.net/tests/2021/01/16/первые-русские-князья/ 4. Составь устно рассказ об одном из князей. 5.Запиши свой рассказ в тетрадь или на диктофон. Отправь сообщение учителю.

Вторник, 19 января 2021 г.		УРОК	ДОМАШНЕЕ ЗАДАНИЕ
4	Физкультура 10:35 - 11:15		
5	Окружающий мир 11:35 - 12:15	Дистанционное обучение	Детали
6			

2021 г.		УРОК	ДОМАШНЕЕ ЗАДАНИЕ
1	Русский язык	Дистанционное обучение	Детали

Срок сдачи	19.01.21
Тип задания	Домашнее задание
Домашнее задание	Дистанционное обучение См. подробности
Подробности от учителя	<p>http://radugadetstva.net/tests/2021/01/16/великие-русские-князья-2часть/ Перейди на урок по данной ссылке.</p>

Спасибо за внимание!